

# Lägga till laddbricka/laddkort

Genom att koppla ett eller flera\* blipp/kort till sitt Zapteckonto kan användaren starta en laddning enkelt utan att behöva ta fram mobilen.

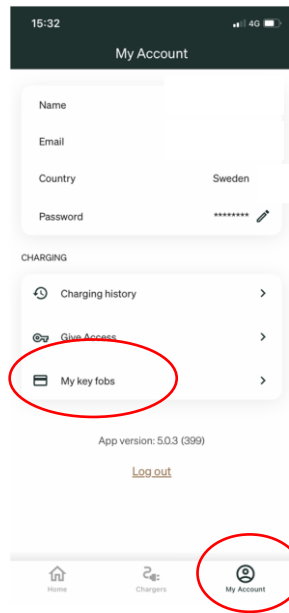
\* Om flera i familjen eller på arbetsplatsen har en egen blipp/kort kan flera personer starta en laddning kopplat till samma konto



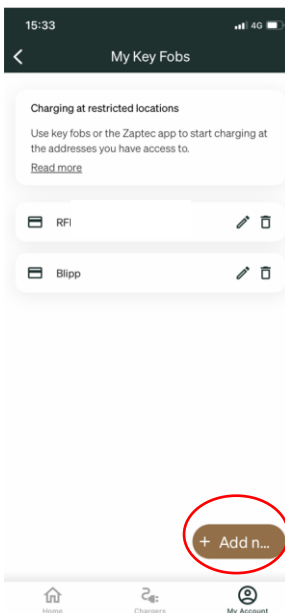
# ZAPTEC

## Ställ dig vid en box!

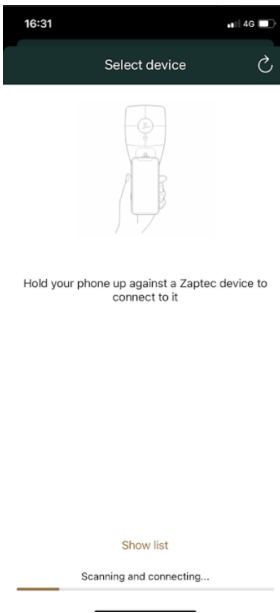
I appen, tryck på Home och sedan My Key fobs.




Tryck på Add..



Håll mobilen nära laddboxen



Namnge blipp/kort



Håll blipp/kort vid RFID-zonen



Klart, nu kan du starta en laddning med att svepa blipp/kort vid RFID-zonen.

